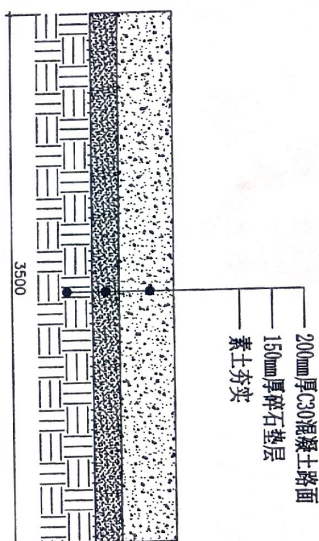
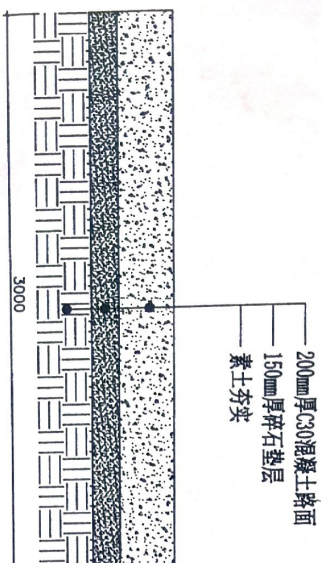


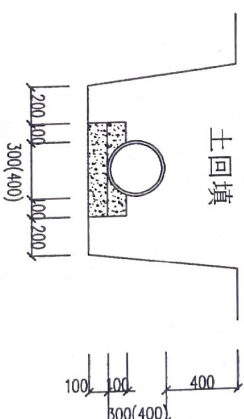
道路剖面图 (全长1200米, 宽5.0米)



道路剖面图 (全长450米, 宽3.5米)



道路剖面图 (全长1350米, 宽3.0米)



涵管剖面图  $\Phi$  300、 $\Phi$  400

说明：混凝土管120° 基础采用C15混凝土浇筑；

说明：修路涉及组如下：杉山、建设、陈家、建新、中云、黄家、立新、致富八个组，计划路面拓宽及埋设涵洞；总里程3公里，其中5米宽有效路面长1200米，3.5米宽有效路面长450米，3米宽有效路面长1350米，路面混凝土厚度0.2米厚。

说明：

- 1、横向胀缝每150米至200米设置一道，缝宽2cm，缩缝每隔6米设置一道，缝宽5mm，深度7cm，采用石油沥青填充；
- 2、纵向伸缩缝缝宽2cm，深度7cm，采用石油沥青填充；
- 3、混凝土路面采用自来水养护；